



ONDERHOUD ALU Schrijnwerk

WINSOL ACTUELL afdeling ALU



Beste Gebruiker,

Als de regels hieronder in acht worden genomen, zal het alu-schrijnwerk het schitterend materiaal blijven dat beantwoordt aan de strenge vereisten van de gebruiker inzake duurzaamheid, esthetiek en gemakkelijk onderhoud. Om die kwaliteit te behouden, moeten de blootgestelde profielen en oppervlakken regelmatig worden onderhouden. De frequentie van onderhoud is afhankelijk van de omgeving waar het gebouw staat en moet verhoogd worden aan zee, industriële omgeving of in sterk vervuilde zones.

Reiniging van ALU profielen is uiterst éénvoudig : de profielen worden gewoon gewassen met behulp van een zachte vochtige spons, eventueel doordrenkt met een niet-schurend huishoudelijk reinigingsmiddel op waterbasis (NIET op basis van o.a. ammoniak en chloorhoudende producten zoals bleekwater). Schuurmiddelen en agressieve stoffen zijn niet toegestaan. Nooit de ramen droog reinigen teneinde krassen of schrammen op het ALU oppervlak te voorkomen !


Het onderhoud van de raamprofielen wordt dikwijls gecombineerd met het wassen van de ruiten. Het wordt sterk afgeraden om oppervlakken te reinigen terwijl deze worden blootgesteld aan de hitte.

Buiten het belangrijke onderhoud van de profielen zal u ook de oppervlakte, de beglazing, de dichtingen en de beslagdelen regelmatig moeten reinigen en beschadigingen direct repareren.


Alle bewegende delen en sluitpunten van het beslag moeten minimaal 2 keer per jaar (b.v. voor en na de winterperiode) behandeld worden met siliconen, Teflon spray of beslag spray type WD-40 (te verkrijgen in onze service centra). Deze onderdelen moeten ook regelmatig gecontroleerd worden op slijtage.

Bij schade ten gevolgen van gebrek en/of verkeerd onderhoud kan er in geen enkel geval aanspraak gemaakt worden op de garantie. Wij leggen de nadruk op dat éénmaal een bepaalde reinigingsbehandeling, met een niet voorgeschreven product uitgevoerd werd, soms onherstelbare schade kan veroorzaakt zijn, waarvoor WINSOL niet verantwoordelijk kan gesteld worden.

Het WINSOL team.



PAS OP !



Aluminium (vooral geanodiseerd) mag niet in contact komen met vochtige mortel of pleister. Gelieve de ramen en deuren dus steeds af te schermen in ruwbouwfase omdat mortels en pleister altijd zorgen voor onherstelbare schade.



VERBODEN !

**Alkaliën (NOAH, ammoniak)
Sterke zuren
Hypochlorieten (bleekwater)
Oxyderende middelen**



Polaire oplosmiddelen (methyylalcool, ethanol, aceton, enz.)



ENTRETIEN Menuiserie ALU

WINSOL ACTUELL division ALU



Cher Utilisateur,

Si vous respectez les règles d'entretien mentionnées ci-après, la menuiserie ALU gardera sa qualité supérieure répondant aux exigences sévères du client en ce qui concerne la résistance, l'esthétique et la facilité d'entretien. Pour garder cette qualité, les profilés et surfaces exposés, doivent être entretenus régulièrement. La fréquence d'entretien dépend de l'environnement où se trouve le bâtiment et doit être plus élevée à proximité de la côte, dans des zones industrielles ou dans des régions fortement polluées.

Le nettoyage des profilés en ALU est très simple: les profilés doivent être lavés à l'aide d'une éponge douce et humide, éventuellement trempée dans un détergent ménager non-abrasif (pas à base d'ammoniac, ni de produits chlorés, tels l'eau de javel). N'utilisez jamais des abrasifs ni des produits agressifs. Ne nettoyez jamais les châssis à sec, afin d'éviter des griffes sur les surfaces.


L'entretien des profilés de châssis est souvent combiné au nettoyage des vitres. Il est fortement déconseillé de nettoyer les surfaces lorsqu'elles sont exposées à la chaleur.

En plus de l'entretien des profilés, il faut également prévoir le contrôle régulier de la surface, du vitrage, des joints d'étanchéité et de la quincaillerie et réparer directement les parties endommagées.


Toutes les parties mobiles et les points de fermeture de la quincaillerie doivent être entretenus au moins deux fois par an (par exemple avant et après la période d'hiver) avec un spray silicone, un spray teflon ou un spray pour quincaillerie du type WD-40 (disponible dans nos services de vente). Ces éléments doivent être également contrôlés au niveau de l'usure.

En cas de dégâts, suite à des manquements ou à un entretien inadéquat, il n'y a aucun recours possible par rapport à la garantie. A partir du moment où un produit non conseillé a été utilisé, des dégâts irréparables sont possibles dont WINSOL ne peut en aucun cas être tenu responsable.

Le team WINSOL.



ATTENTION !!!



L'aluminium (surtout l'aluminium anodisé) ne peut jamais entrer en contact avec le mortier mouillé ou le plâtre. Dans la phase du gros œuvre, il faut toujours protéger les châssis et portes, parce que le mortier et plâtre causent toujours des dégâts irréparables.



INTERDIT !

**Alcalis (NOAH, ammoniac)
Acides forts
Hypochlorites (eau de javel)
Produits oxydants**



Solvants polaires (alcool méthylique, alcool éthylique, acétone, etc.)

A FR 01 C



ENTRETIEN Menuiserie ALU

WINSOL ACTUELL division ALU



Quel produit utiliser ?

De l'eau avec un détergent doux suffit.

On doit de toute façon éviter d'utiliser des produits corrosifs.

Ne jamais nettoyer les châssis et portes en plein soleil !

PERIODI-CLEAN



Entretien de profilés anodisés ou laqués

Nettoyage régulier

Dissoudre deux cuillères à soupe dans un seau d'eau tiède
Laver, rincer et sécher avec une peau de chamois.

**GLOSS &
PROTECOR**



Entretien de profilés anodisés ou laqués

Pour garder le brillant de la laque ou de la finition anodisée

Appliquer un peu de produit non dissout sur la surface
et faire briller avec un morceau de tissu doux.

HEAVY-CLEANER



Entretien de profilés anodisés ou laqués

Profilés laqués fortement salis

Bien frotter, laisser agir un instant,
puis rincer à l'eau claire et sécher.

**SPRAY
QUINCAILLERIE**



Entretien de la quincaillerie

Toutes les parties mobiles et tous les points de fermetures
doivent être graissés, au moins une fois par an, avec une
huile anti-acide ou avec une graisse anti-acide.



ONDERHOUD ALU Schrijnwerk

WINSOL ACTUELL afdeling **ALU**



Welk reinigingsmiddel moet men gebruiken ?

Water met een zacht detergent volstaat.

Men moet ten alle tijde vermijden om bijtende produkten te gebruiken.

Reiniging nooit uitvoeren in de volle zon !

PERIODI-CLEAN



Onderhoud van geanodiseerde en gemoffelde profielen

Regelmatig onderhoud

2 soeplepels oplossen in een emmer lauw water
Afwassen, naspoelen en afdrogen met zeemvel.

GLOSS & PROTECOR



Onderhoud van geanodiseerde en gemoffelde profielen

Om de glans van lakwerk & anodise te behouden

Een weinig van het produkt onverdund aanbrengen op
anodisatie of lakwerk en opblinken met een zachte doek.

HEAVY-CLEANER



Onderhoud van geanodiseerde en gemoffelde profielen

Sterk vervuild lakwerk

Goed inwrijven, even laten inwerken
en alles met water afspoelen en drogen

BESLAG-SPRAY



Onderhoud van beslag

Alle bewegende delen en alle sluitpunten
moeten tenminste 1 maal per jaar
met een zuurvrije olie gesmeerd
of met zuurvrije vetten ingevet worden.